


# フレネルレンズFL-35の吊り下げ方（下振り）



① 平地にレンズ面を下にして寝かせる




② ヨークを取り付ける。




③ ヨークを上に見て灯体を正対に取り付ける。



④ 時計回りでロックする。



⑤ ハンガーとワイヤーを取り付ける。



# フレネルレンズFL-35のスタンドの取り付け方（上振り）



① 平地にレンズ面を下にして寝かせる



② ヨークを取り付ける。



③ ヨークを下に見て灯体を正対取り付け。



④ 時計回りでロックする。



⑤ スタンドに設置する